

Akryylilevyt lasituksiin

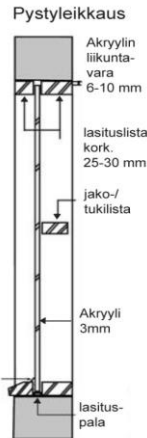
Hinnasto 1.3.2019

Hinnat

Toimitusehdot
Kuljetusvakuutus

ALV 24 %

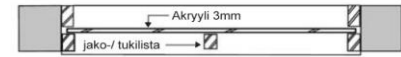
FCA Orimattila
sis.hintaan



Asennus

Akryylilasitukset tehdään parhaiten listoittamalla ja jättämällä riittävä lämpöliikuntavara akryylilevyille (n. 6 mm/m). Listoituksissa voi käyttää puulistoja (ks.kuva) tai metallisia L-tai suorakaideprofiileja. Yli 1m:n kokoisissa ikkunoissa on syytä käyttää tukilistoja, ettei tuuli pääse painamaan levyä pussille. Valitse levypaksuus aina käyttötarkoituksen ja aukkomittojen mukaan.

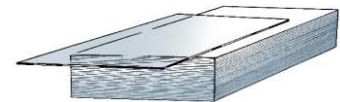
Vaakaosio



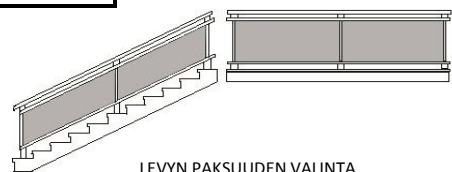
AKRYYLILEVYT, kirkas		
Varastopaksuudet	Täysin levyin €/ m ²	Määrämittaisena €/ m ²
2 mm	20,96	28,89
3 mm	31,50	43,52
4 mm	41,91	57,78
5 mm	52,45	72,42
6 mm	62,87	86,80
8 mm	83,95	115,82
10 mm	104,90	130,82



AKRYYLILEVYT, kirkas kovapinnoitettu (1-puolinen)		
Varastopaksuudet	Täysin levyin €/ m ²	Määrämittaisena €/ m ²
3 mm	56,92	77,87
4 mm	72,91	99,82



AKRYYLILEVYT, muut sävyt	
Opal 30% ja 50%	+ 5 %
Savunruskea	+ 15 %
Savunharmaa ja värilliset	+ 35 %
Varastossa rajallinen valikoima värejä sekä paksuuksia. Tarkista saatavuus myyjältä.	



LEVYN PAKSUUDEN VALINTA
Suosituksia seinälasitukseen
(tuulikuorma 600 N)

Akryylin koko m x m	Paksuus mm
0,5 x 1,0	3-4
1,0 x 1,0	5-6
1,5 x 2,0	10

Ohuempiakin levyjä voidaan käyttää, mutta tuuli- ja lämpöelämiset näkyvät levyn "pussituksenä". Esim terassien lasituksessa voidaan käyttää tukena ns. valeristikointia, jolloin selvittää ohuemmalla akryyli- tai PC-levyllä.

Levykoot	
Kirkas, opal ja savunruskea	Värilliset
2050 x 3050 mm	2030 x 3050 mm
2050 x 1523 mm	
1014 x 2050 mm	
1023 x 3050 mm	
1014 x 1023 mm	

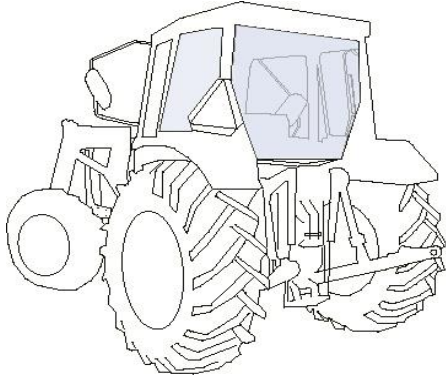
Minimiveloitus 10,00 €

PC-levyt suojalasiin

Hinnasto 1.3.2019

Hinnat
Toimitusehdot
Kuljetusvakuutus

ALV 24 %
FCA Orimattila
sis.hintaan



POLYKARBONAATTILEVYT, kirkas		
Varastopaksuudet	Täysin levyin €/m ²	Määrämittaisena €/m ²
1 mm	13,02	18,10
1,5 mm	19,47	27,03
2 mm	26,04	36,08
3 mm	39,06	54,19
4 mm	52,08	72,29
5 mm	65,10	90,27
6 mm	78,00	108,13
8 mm	104,04	144,34

Levykoot: 1 - 1,5 mm 1200x2050 (UV-suojaamaton)
Levykoot: 2 - 8 mm 2050x3050, 2050x1523, 1014x2050, 1023x3050, 1014x1023 (UV-suojaus molemmin puolin)

POLYKARBONAATTILEVYT, opal 30% ja pronssi
Varastossa rajallinen määrä paksuuksia. Tarkista hinta ja saatavuus myyjältä.

TYÖSTÖT		
Muotosahaukset, rei'itys, reunakäsittely jne.	CNC-kone €/tunti	Muilla koneilla €/tunti
	74,40 (min. veloitus 22,00 €)	68,20 (min. veloitus 19,80 €)

Muovilevyjen käsittelyohjeet

<p>+ 5 °C</p> <p>Suosittelava minimilämpötila muovilevyjen asennuksessa</p>	<p>Paloittelu ohuella katkaisulaikalla</p>	<p>Käytä erikoisporia</p>
<p>Muista lämpöliikunta 6 mm/m</p>	<p>Pesu runsaalla vedellä ja pehmeällä liinalla. Suositeltava astianpesuaine esim. Fairy</p>	

LEVYN PAKSUUDEN VALINTA

Suosituksia seinälasitukseen (tuulikuorma 600 N)

Akryylin koko m x m	Paksuus mm
0,5 x 1,0	3-4
1,0 x 1,0	5-6
1,5 x 2,0	10

Ohuempiakin levyjä voidaan käyttää, mutta tuuli- ja lämpöelämiset näkyvät levyn "pussituksenä". Esim terassien lasituksessa voidaan käyttää tukena ns. valeristikointia, jolloin selvittään ohuemmalla akryyli- tai PC-levyllä.